



# 安心メール（まち comi メール）新規登録の仕方(令和2年度版) 志免西小学校

必ずご利用のスマートフォン、携帯電話で「@machicom.jp」からのメールを受信できるようにドメイン指定受信設定をしてください。

## - 登録手順 - スマートフォンをご利用の方

スマートフォンをご利用の方は、アプリをご利用ください。

アプリなら、災害時にもタイムロスなく通知が届くのでお勧めです。

### <はじめてアプリをご利用される方>

はじめに、アプリ(無料)をダウンロードしてください。

アプリをダウンロード後、以下の手順で施設への登録をしてください。

⚠ iPhoneの方は、初回起動時のプッシュ通知確認を必ず[OK]にしてください。

iPhoneの方



Androidの方

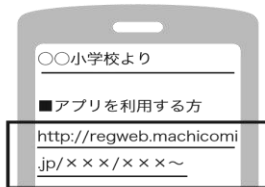


※各ストアから「まちcomi」で検索し、ダウンロードしてください。

1

登録用メールアドレスに空メールを送信してください。

登録用メールアドレスは下を参照



空メール送信後、登録用メールが届きます。メールに記載された■アプリを利用する方のURLをクリックし、アプリを起動してください。

2

規約に同意の上、任意のパスワードを設定してください。

メールアドレスは、空メール送信をしたメールアドレスが自動的に入力されています。



3

登録するグループを確認後、「次へ」をタップし、グループの登録をしてください。



施設側でお名前などの登録項目が設定されている場合、入力画面が表示されます。手順に沿って登録をしてください。

※ まち comi アプリが正常に動作しない場合があります。その場合は、「携帯電話をご利用の方」より登録手続きをしてください。

<既にアプリをご利用されている方> アプリにログイン後、グループの追加登録をしてください。

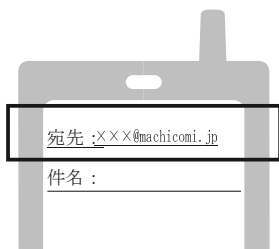
## - 登録手順 携帯電話をご利用の方

空メールを送信し、以下の手順より施設への登録をしてください。

1

登録用メールアドレスに空メールを送信してください。

(空メール=件名・本文は不要)



空メール送信後、登録用メールが届きます。



2

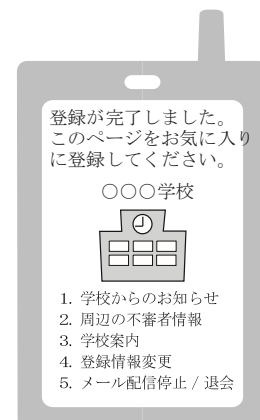
■アプリを利用しない方  
メール下部に記載されたURLをクリックし、登録画面の手順に沿って登録をしてください。



登録用メールが届かない場合は、ドメイン指定受信設定を確認してください。

3

登録完了後、施設モバイルサイトが表示されます。  
※このページをお気に入りに登録してください。



1. 学校からのお知らせ
2. 周辺の不審者情報
3. 学校案内
4. 登録情報変更
5. メール配信停止 / 退会

### 【登録用メールアドレス】

- R2 年度 1年 dpkm4748@machicom.jp
- R2 年度 2年 dpkm2668@machicom.jp
- R2 年度 3年 dpkm3589@machicom.jp
- R2 年度 4年 dpkm3978@machicom.jp
- R2 年度 5年 dpkm8884@machicom.jp
- R2 年度 6年 dpkm6933@machicom.jp

※ 登録施設より届くメールにはシステム上、返信することが出来ませんのでご注意ください。

※ スマートフォンをご利用の方でもメールで施設からの連絡を受信されたい方は、「携帯電話をご利用の方」より登録をしてください。