





# 新地方公会計制度（総務省方式改訂モデル）に基づく 平成27年度 志免町の財政状況を公表します

## 貸借対照表

町が住民サービスを提供するために保有している資産と、その資産をどのような財源で賄ってきたかを総括的に対象表示した一覧表です。左に町の資産、右に負債と純資産が記載され、27年度末の財政状況がまとめられています

	普通会計のみ	連結		普通会計のみ	連結
<b>資産</b>	423億5000万円 (+3億2500万円)	666億7400万円 (▲1億1500万円)	<b>負債</b>	136億600万円 (+4億8600万円)	304億7100万円 (+1700万円)
町（住民）が保有している財産。現世代・次世代が提供を受ける行政サービスの価値の総額です。			次世代が負担する借入金（町債）など、将来返済する必要のある債務です。		
<b>【内訳】</b>			<b>純資産</b>	287億4400万円 (▲1億6100万円)	362億300万円 (▲1億3200万円)
公共資産（インフラ資産） 学校、道路、橋、公園など	354億9100万円 (+3億4500万円)	566億2900万円 (+5900万円)	これまでの世代がすでに負担済みで、次世代へ引き継ぐ正味価値の総額です。		
投資等 基金、積立金、出資金など	27億2900万円 (▲2400万円)	36億7800万円 (▲6400万円)			
流動資産 現金預金や税などの未収金 (うち現金)	41億3000万円 (+400万円) 5億9300万円 (▲900万円)	63億6700万円 (▲1億1100万円) 27億3300万円 (▲1億3000万円)			
<b>計</b>	<b>423億5000万円</b> (+3億2500万円)	<b>666億7400万円</b> (▲1億1500万円)	<b>計</b>	<b>423億5000万円</b> (+3億2500万円)	<b>666億7400万円</b> (▲1億1500万円)

- ※ 貸借対照表及び行政コスト計算書の（ ）内は、前年度からの増減額です。
- ※ 各数値については、四捨五入等の処理を行っているものがあります。そのため合計等が一致しない場合があります。
- ※ 普通会計とは、地方公共団体間の財政比較などのために統一的に用いられる会計で、本町では一般会計及び住宅新築資金等貸付事業特別会計の合計です。
- ※ 連結とは、普通会計、公営事業会計（水道や国民健康保険など）及び土地開発公社を含めた財務書類です  
(現在のところ、一部事務組合や広域連合は含んでいません)

## 資金収支計算書

一定期間の行政運営にかかる現金の増減と残高（資金収支）を、3つの区分に分けて表している計算書です。

	普通会計のみ	連結
<b>26年度末資金額</b> （期首資金残高）	6億200万円	28億6300万円
<b>27年度資金増減額</b> （当期収支）	▲900万円	▲1億3000万円
<b>【内訳】</b>		
経常的収支	16億1200万円	21億1400万円
資本的収支	▲6億4600万円	▲4億6300万円
財務的収支	▲9億7500万円	▲17億8500万円
翌年度繰上充用金増減額		400万円
<b>27年度末資金額</b> （期末資金残高）	<b>5億9300万円</b>	<b>27億3300万円</b>

## 行政コスト計算書

27年度の行政活動のうち、資産形成に結びつかない経常的な行政サービス提供のためにコストがいくらかかったのかを示しています。

	普通会計のみ	連結
<b>経常費用</b>	119億4400万円 (+7億1500万円)	189億7100万円 (+15億4300万円)
1年間に提供された行政サービス（資産形成に供された部分を除く）に要したすべての費用です		
<b>【内訳】</b>		
人にかかるコスト 町職員給与、議員報酬など	16億5400万円 (+1億5700万円)	18億1700万円 (+6700万円)
物にかかるコスト 光熱水費、物品購入費、減価償却費、施設・設備の修繕料など	36億7900万円 (+2億5000万円)	53億5600万円 (+4億2700万円)
移転支的的なコスト 社会保障給付としての扶助費、補助金など	64億9300万円 (+3億1400万円)	112億7800万円 (+10億3000万円)
その他のコスト 町債の利子など	1億1800万円 (▲700万円)	5億2100万円 (+2000万円)
<b>経常収益</b>	5億300万円 (+2400万円)	60億3100万円 (+7億6000万円)
行政サービスの利用で、町民が負担する使用料・手数料など（町税は含みません）		
<b>純経常行政コスト</b>	<b>114億4100万円</b> (+6億9100万円)	<b>129億4000万円</b> (+7億8300万円)
経常費用から経常収益を引いた純粋な行政コスト		

## 純資産変動計算書

町の純資産（資産から負債を引いた残り）が、27年度中にどのように増減したかを表している計算書です。

	普通会計のみ	連結
<b>26年度末純資産額</b> （期首純資産残高）	289億500万円	363億3500万円
<b>27年度変動額</b> （当期変動額）	▲1億6100万円	▲1億3200万円
<b>【内訳】</b>		
純経常行政コスト	▲114億4100万円	▲129億4000万円
財源調達（町税、地方交付税、国県補助金）	112億7700万円	128億400万円
その他	300万円	400万円
<b>27年度末純資産額</b> （期末純資産残高）	<b>287億4400万円</b>	<b>362億300万円</b>

この表に関するお問い合わせは…

志免町経営企画課(財政係) まで  
TEL : 092-935-1204  
E-mail : zaisei@town.shime.lg.jp

