

緊急児童引き取り訓練について（手引き）

志免西小学校

保存版

1 校内への入り口は1カ所のみです



<引き渡し時間 部友割>	
9:30~	1部友、2部友、5部友
9:45~	12部友、14部友
10:00~	9部友、11部友、13部友
10:15~	3部友、6部友
10:30~	4部友、7部友
10:45~	8部友、10部友

※全学年の保護者の方はここから校内にお入りください。

2 下靴を持ち、各教室へ

※下靴は必ずお持ちになって、教室に行ってください。

※きょうだい児は上の学年から、低学年→さくらんぼの順で引き取りをしてください。

3 上の階に行けるのは中央階段のみです




- 6年生：2階
- 5年生：3階
- 4年生：3階
- 3年生：3階
- 2年生：2階
- 1年生：2階

※さくらんぼ学級のお子さんはさくらんぼ学級で引き取りになります。

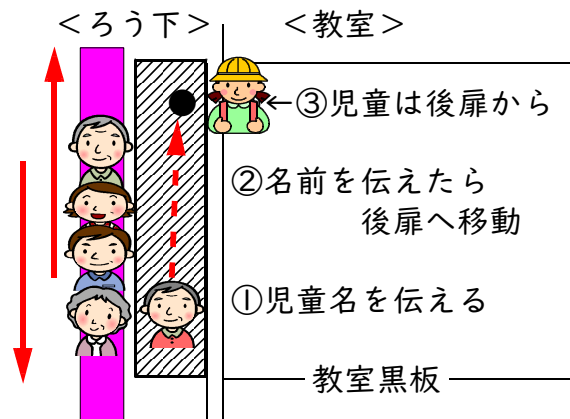
※混雑を避けるため、校内の階段はすべて一方通行となります。

※上の階に行ける（上り）階段は中央階段のみです。他の階段は下り専用になります。

4 ろう下の通り方と受け渡し方法



受け渡しゾーン

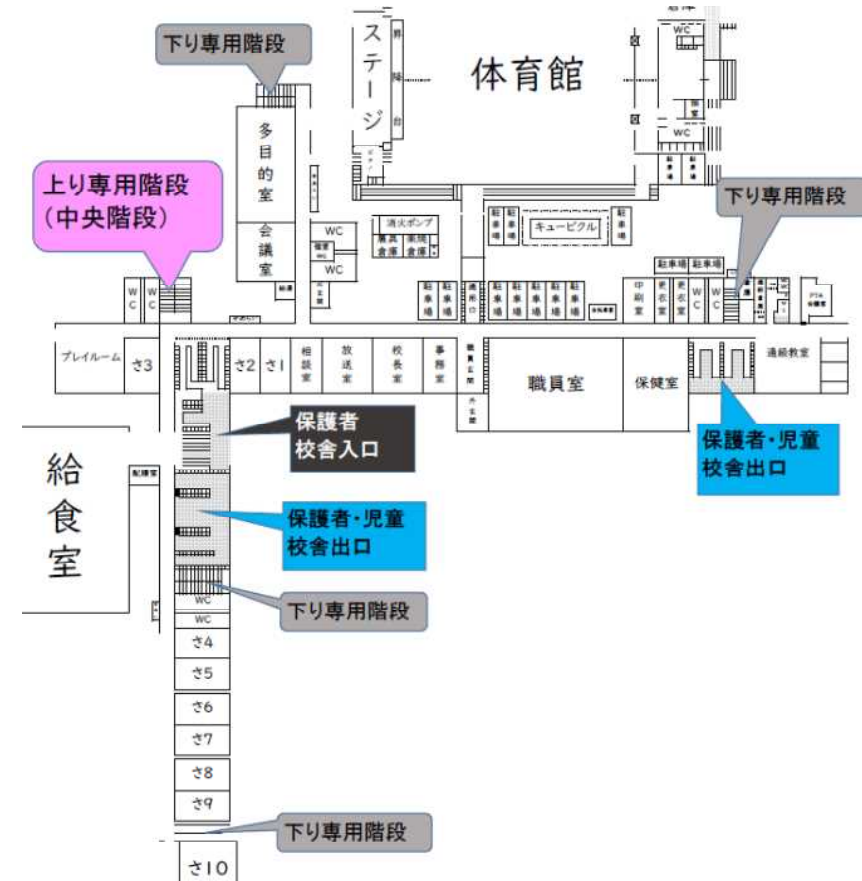


※ろう下を通る際は、中央のラインより外側を通ってください。

※中央のライン（保護者待機場所）より内側は、受け渡しゾーンになります。

【受け渡し方法】

- (1) 教室前扉側で担任に「児童名」を伝えてください。
- (2) 担任が確認をしている間に、後ろ扉側に移動します。
- (3) 児童は後ろ扉から出てきます。
- (4) 引き取りが終わったら、下り専用階段を使って1階におります。きょうだい児がいる場合は、次の教室へ行きます。
※上の階の場合は、中央階段を使って、上の階に行きます。
下の階の場合は、その他の階段を使って、下の階に行きます。



5 下校

※引き取りが完了しましたら、児童と一緒に下校してください。

※出口は2カ所のみです。

<必ず守っていただきたいこと>

今回の引き渡し訓練は、緊急時を想定したものです。そのため、混雑を避け、スムーズに訓練ができるように以下のことの厳守をお願いします。

- 車での来校は禁止です。学校敷地内に車は入れません。周辺の店舗駐車場や路上駐車は絶対におやめください。(粕屋警察署からも指導を受けています)
- 校内の出入口や階段は混雑を避けるためにすべて「一方通行」としてあります。逆行されると大変危険です。必ず指示に従って移動してください。

◆この手引きは緊急時にも使用しますのでご家庭で保管をお願いいたします。◆