

検証！町の財

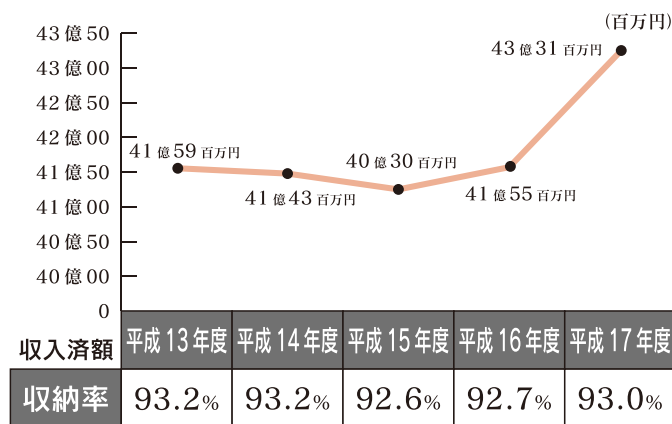
政は大丈夫か

さらなる行革の
推進を!!

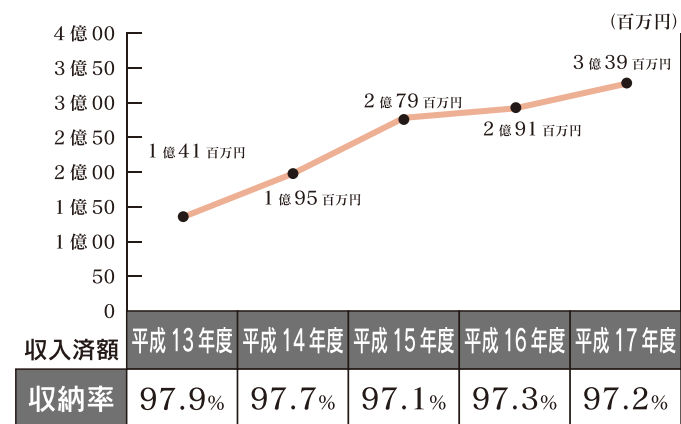
1 町の税収、料金とも順調に増加

収入額71億8,300万円 (前年比：3億2,200万円増) (対H13年比：6億6,500万円増)

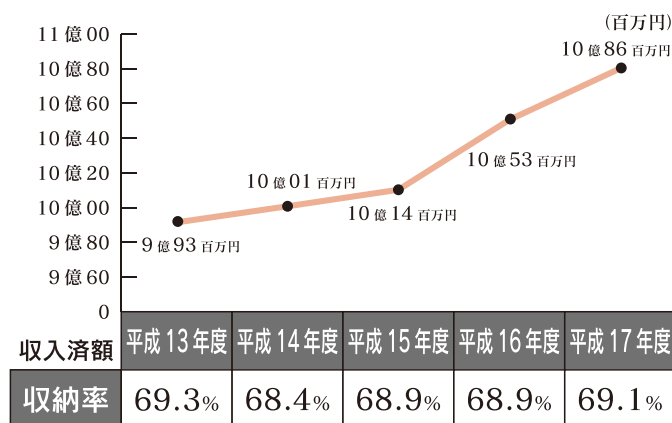
町税 ○H17年度増収額 新記録



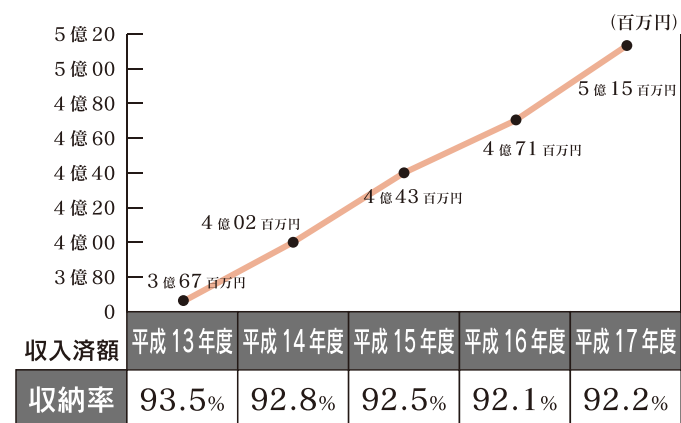
介護保険料 ○65歳以上高齢者増に比例し増収



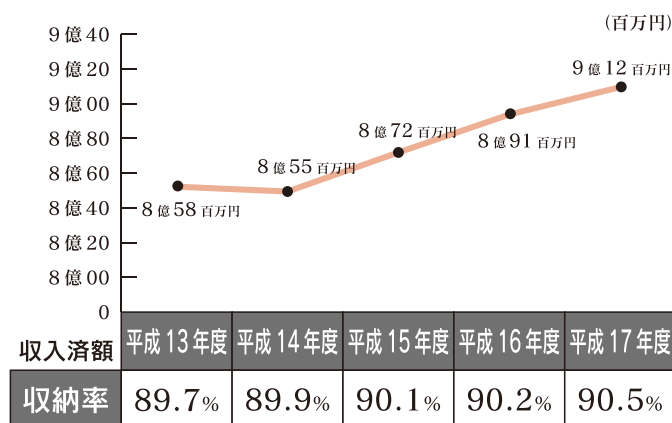
国保保険税 ×××3人に1人の未納は問題、緊急改善を要す。



下水道料金・負担金 ○設備普及にともない増収



水道料金 ○人口増に比例し増収へ



収入額合計

| 平成13年度 | 平成14年度 | 平成15年度 | 平成16年度 | 平成17年度 |
|------------|------------|------------|------------|------------|
| 65億1,800万円 | 65億9,600万円 | 66億3,800万円 | 68億6,100万円 | 71億8,300万円 |

収納状況での問題点は国保保険税、若干の改善の兆しはあるものの30%の未納の改善は急務を要する。

2 町の借金(町債)と貯金(基金)

借金は1人当たり21万5,000円、貯金は8万7,000円

町債・基金の残高 (百万円)

| | 平成13年度 | 平成14年度 | 平成15年度 | 平成16年度 | 平成17年度 |
|--------|------------|------------|------------|------------|------------|
| 借金(町債) | 59億0,000万円 | 68億8,000万円 | 91億800万円 | 91億8,900万円 | 91億400万円 |
| 貯金(基金) | 66億6,300万円 | 59億8,500万円 | 50億3,700万円 | 47億8,500万円 | 45億6,200万円 |

3 実質公債費比率

(全体でどれだけ借金があるのかを示す数値。18%超えると国の許可が必要)

| 篠栗町 | 宇美町 | 志免町 | 粕屋町 | 須恵町 | 福岡市 |
|--------|------|------|------|-------|-------|
| - 3.0% | 7.1% | 8.1% | 9.0% | 11.7% | 21.9% |

※福岡市は市債発行には国の許可が必要

4 財政力指数

(町の財政力の強さを示す。1に近いほどよい)

| 粕屋町 | 志免町 | 須恵町 | 宇美町 | 篠栗町 |
|-------|-------|-------|-------|-------|
| 0.753 | 0.723 | 0.552 | 0.522 | 0.505 |

志免町の財政力指数の推移 (年々財政力は向上)

| | 平成13年度 | 平成14年度 | 平成15年度 | 平成16年度 | 平成17年度 |
|-------|--------|--------|--------|--------|--------|
| 財政力指数 | 0.644 | 0.657 | 0.685 | 0.702 | 0.723 |

町税の伸びが財政力強化の原動力となる。